






Übungsabbruch	Start Übungsbesprechung	Übungsbesprechung	Fazit	Besprechung Einsatzführung
				
<ul style="list-style-type: none"> <li>- Begonnene, interessante Übungsteile zu Ende führen lassen</li> <li>- Rückmeldungen abwarten</li> </ul> <p><b>Übungsleiter:</b></p> <ul style="list-style-type: none"> <li>- Befiehlt dem Einsatzleiter den Übungsabbruch</li> <li>- Legt den Ort, die Formation und den Zeitpunkt der Übungsbesprechung fest</li> <li>- Macht eine kurze Absprache mit den Übungsleitergehilfen</li> <li>- Trifft die Vorbereitungen für die Übungsbesprechung</li> </ul> <p><b>Einsatzleiter:</b></p> <ul style="list-style-type: none"> <li>- Trifft die notwendigen Massnahmen, damit möglichst alle an der Übungsbesprechung teilnehmen können</li> <li>- Besammelt die Mannschaft</li> </ul>	<p>Wichtig ist, dass alle Einsatzkräfte über den Übungs- bzw. Einsatzverlauf informiert sind</p> <p><b>Übungsleiter:</b></p> <ul style="list-style-type: none"> <li>- Schildert relevante Punkte zur Ausgangslage und zum Übungsszenario (Taktische und technische Herausforderungen)</li> <li>- Gibt die Schwerpunkte und Gesamtzielsetzungen für die Einsatzübung bekannt</li> <li>- Erläutert den Ablauf der Übungsbesprechung und stellt die Übungsleitergehilfen vor</li> </ul>	<p>Die Übungsleitergehilfen können die Besprechung nach den fünf Fingern der Hand machen.</p> <p><b>Übungsleitergehilfen:</b></p> <ul style="list-style-type: none"> <li>- Mannschaft</li> <li>- Gruppenführer</li> <li>- Spezialisten</li> </ul> <p>Kontrollpunkte Mannschaft:</p> <ul style="list-style-type: none"> <li>- Sicherheit</li> <li>- Leistung und Einsatz</li> <li>- Zeitlicher Ablauf</li> <li>- Feuerwehrhandwerk</li> <li>- Herausragende Leistungen</li> </ul> <p>Kontrollpunkte Gruppenführer:</p> <ul style="list-style-type: none"> <li>- Sicherheit</li> <li>- Meldewesen</li> <li>- Führung</li> <li>- Fachtechnische Richtigkeit</li> <li>- Situative Reaktion</li> <li>- Herausragende Leistungen</li> </ul> <p>Unter Umständen ist es angebracht, gewisse Kontrollpunkte separat mit den Gruppenführern zu besprechen.</p>	<p>Der <b>Übungsleiter</b> schliesst die Übungsbesprechung der gesamten Mannschaft kurz und prägnant ab.</p> <ul style="list-style-type: none"> <li>- Wichtigste Lehren aus den Übungsleiterbesprechungen</li> <li>- Mögliche Zielsetzungen für eine nächste Übung</li> <li>- Bedankt sich für die Übungsanlage (Liegenschafts- oder Anlagebesitzer, Aufbau des Szenarios)</li> <li>- Bedankt sich bei der Mannschaft und gibt dem Einsatzleiter den Befehl für den Rückzug (evtl. beobachtet durch einen Übungsleitergehilfen)</li> </ul>	<p>Die <b>Besprechung der Einsatzführung</b> soll ein Lerninstrument für die Einsatzleiter und die Offiziere sein und unmittelbar nach der Übung in Form einer kurzen Teambesprechung durchgeführt werden.</p> <p>Kontrollpunkte Einsatzführung:</p> <ul style="list-style-type: none"> <li>- Schadenplatzorganisation</li> <li>- Verbindungen</li> <li>- Information</li> <li>- Zusammenarbeit Partner</li> <li>- Verantwortlichkeiten Offiziere</li> <li>- Führungsunterstützung</li> </ul> <p>Kontrollpunkte Führungsrhythmus:</p> <ul style="list-style-type: none"> <li>- Erkundung</li> <li>- Erkennen der Gefahren, Prioritäten, Schlüsselstellen</li> <li>- Vorausdenken, Eskalationsmöglichkeiten, Risiken</li> <li>- Befehlsgebung</li> <li>- Einsatz der Mittel</li> </ul> <p>Der Einsatzleiter soll Gelegenheit haben, seine gemachten Lehren zu formulieren.</p>