





















Symbole und Farben für Blitzschutz-Projekte

	Fang- und Ableitungen (künstliche Leiter)
	Leitende Gebäudeteile (natürliche Leiter)
	Erdleitungen (z.B. Ringerder Kupfer D=8mm)
	Konstruktionsteile (Stahl) Bewehrung im Beton (Gebäudearmierung)
	Trennstelle (z.B. Anschluss an Fundament und Ablaufrohr)
	Trennfunkens Strecke (z.B. Anschluss an Fundament und Ablaufrohr)
	Anschluss an Gebäudearmierungen
	Potentialausgleich (innerer Blitzschutz)
	Stab- und Tiefenerder
	Unbekannter Erder (allgemeines Symbol)
	Fangstange (auf Betonsockel)
	Wasserleitungs-Anschluss
	Kamine
	Metallkamine
	Dachständer mit Funkenstrecke
	Dunst-/ Entlüftungsrohre
	Lukarnen
	Dachfenster
	Antennen
	Schneefänger